



بنك الاستثمار القومي

قطاع الاستثمار والموارد

الدعم الفني للاستثمار

تطورات الاقتصاد المصري

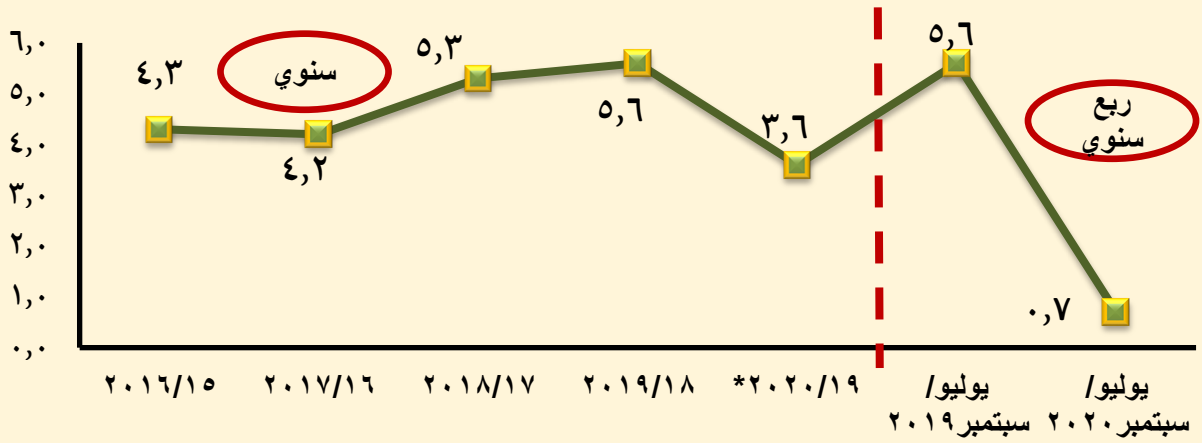
يونيو ٢٠٢١

## أولاً: مؤشرات الاقتصاد الكلي

### ١. مؤشرات الاقتصاد الحقيقي

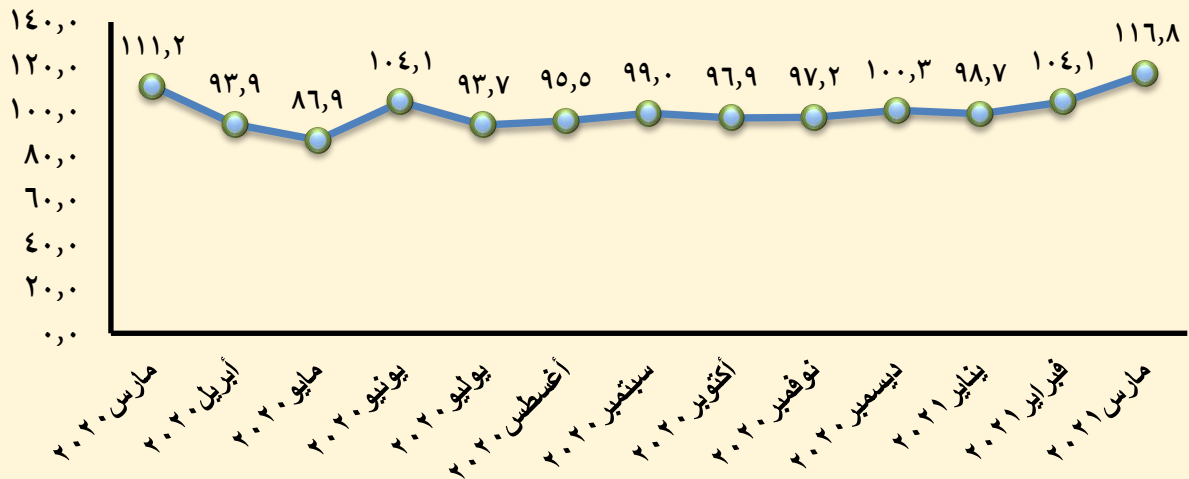
#### معدل نمو الناتج المحلي الإجمالي

أعلنت الدكتورة هالة السعيد، وزيرة التخطيط والتنمية الاقتصادية مؤشرات الربع الثالث من العام المالي الحالي ٢٠٢١/٢٠٢٠ والتسعة أشهر الأولى من العام ذاته وأداء الاقتصاد المصري في إطار تلك المؤشرات. وأكدت على استمرار الاقتصاد المصري في تحقيق معدلات نمو إيجابي ومتزايد خلال الربع الثالث من العام الجاري ٢٠٢١/٢٠٢٠ بلغ نحو ٢,٩% ليسجل متوسط معدل النمو خلال التسعة شهور الأولى من العام نحو ١,٩%، مقارنة بـ ٥,٤% في التسعة شهور لعام ٢٠١٩/٢٠٢٠، وتشير التوقعات لاستمرار ارتفاع معدل النمو خلال الربع الرابع من العام الحالي ليتراوح بين ٥,٢% إلى ٥,٥%.



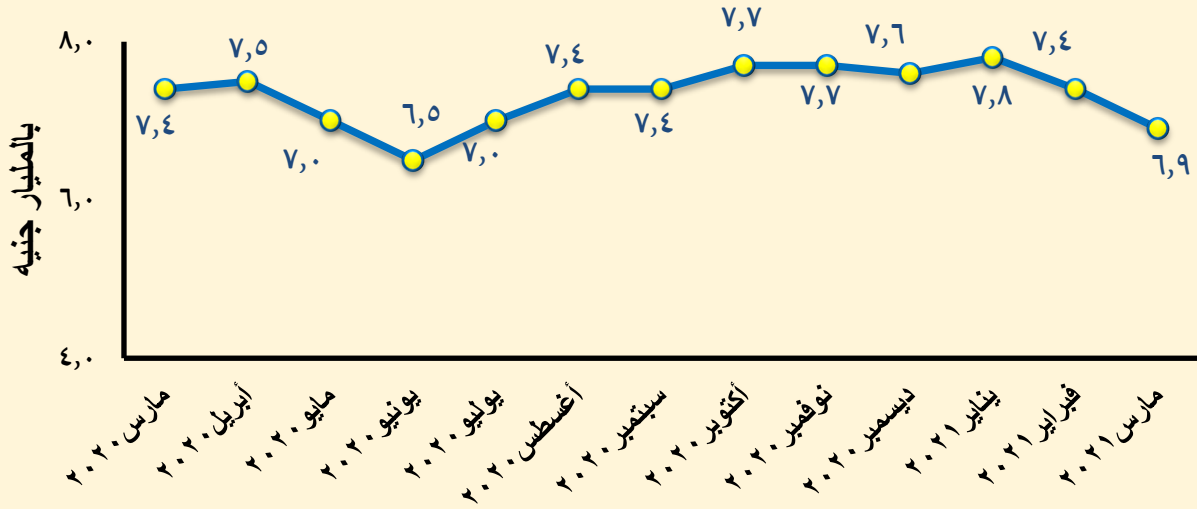
#### الرقم القياسي للصناعات التحويلية

أعلن الجهاز المركزي للتعبئة العامة والإحصاء، أن الرقم القياسي للصناعات التحويلية والاستخراجية (بدون الزيت الخام والمنتجات البترولية) قد بلغ عن شهر مارس ٢٠٢١ نحو ١١٦,٨٤ (أولي) مقابل ١٠٤,٠٩ خلال شهر فبراير ٢٠٢١ (نهائي)، بنسبة ارتفاع قدرها ١٢,٢٥%.



## عائدات هيئة قناة السويس

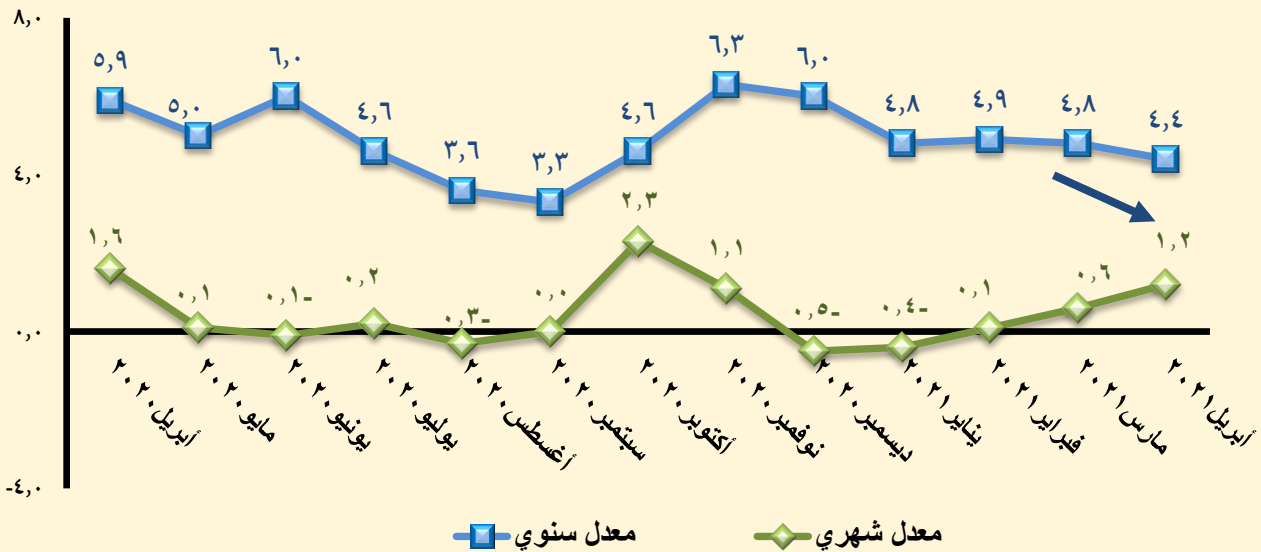
كشف الجهاز المركزي للتعبئة العامة والإحصاء، انخفاض إيرادات قناة السويس بنسبة تراجع بلغت ١,٦% حيث سجلت القناة إيرادات بقيمة مليار و٤٠٧ ملايين دولار خلال الفترة من يناير حتى مارس ٢٠٢١، مقارنة مع الفترة المقابلة خلال عام ٢٠٢٠ والتي سجلت خلالها مليار و٤٣١ مليون دولار، بانخفاض نحو ٢٤ مليون دولار، وجدير بالذكر الإشارة الي توقف الملاحة في قناة السويس يوم ٢٣ مارس ٢٠٢١، لنحو ستة أيام، بعد حادث جنوح سفينة الحاويات البنمية EVER GIVEN .



## ١. مؤشرات الأسعار المحلية

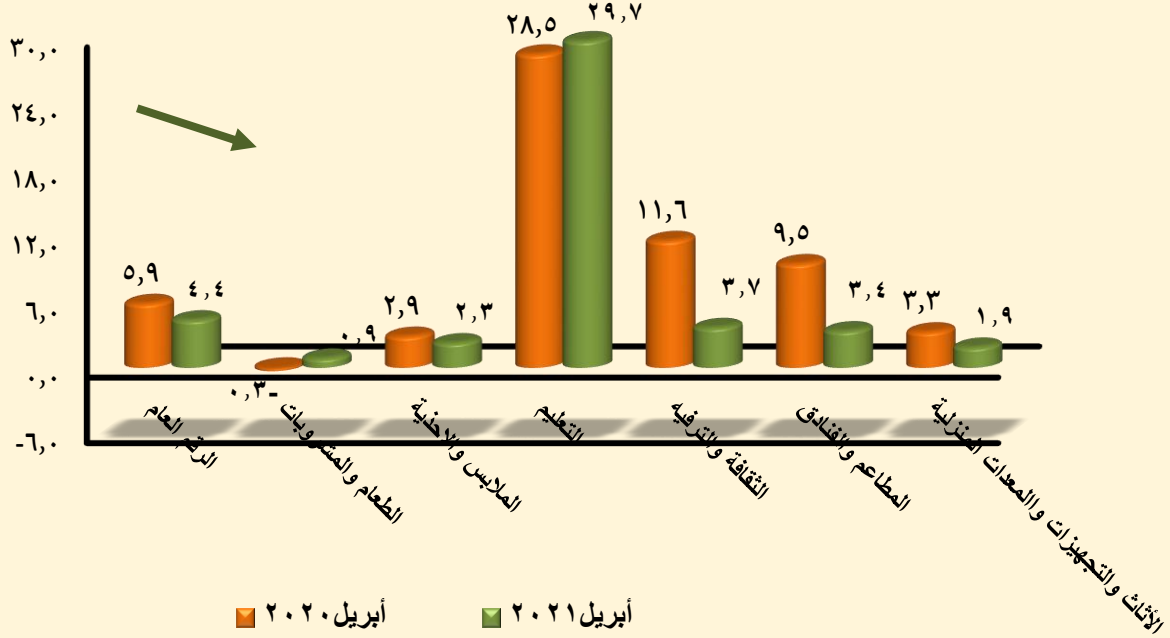
### معدل التضخم وفقا لأسعار المستهلكين

أعلن الجهاز المركزي للتعبئة العامة والإحصاء أن الرقم القياسي العام لأسعار المستهلكين لإجمالي الجمهورية سجل (١١٢,٢) نقطة لشهر أبريل ٢٠٢١، مسجلاً بذلك ارتفاعاً قدره (١,٢%) عن شهر مارس ٢٠٢١، سجل معدل التضخم السنوي لإجمالي الجمهورية (٤,٤%) لشهر أبريل ٢٠٢١ مقابل (٥,٩%) لنفس الشهر من العام السابق.



## القطاعات المؤثرة في معدل التضخم لأسعار المستهلكين

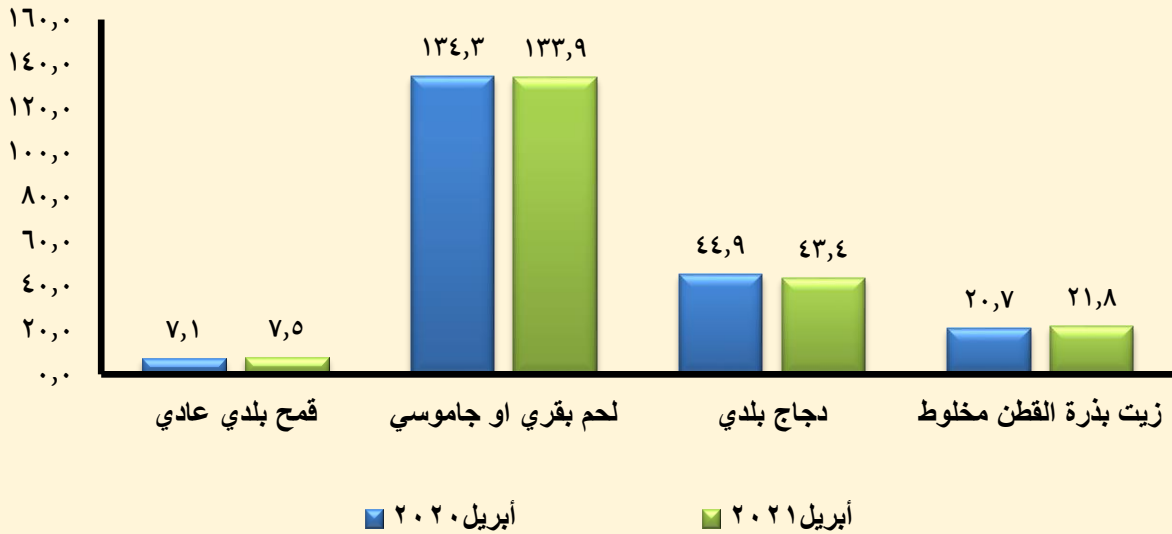
تراجع معدل التضخم بشهر أبريل ٢٠٢١ عن نظيره العام الماضي مسجلاً ٤,٤%، بينما بلغ الرقم القياسي العام لأسعار المستهلكين لإجمالي الجمهورية ١٢,٢ نقطة لشهر إبريل ٢٠٢١، مسجلاً بذلك ارتفاعاً قدره (١,٢%) عن شهر مارس ٢٠٢١.



## أسعار أهم السلع الغذائية

رصد الجهاز المركزي للتعبئة العامة والإحصاء، بوزارة أسعار أهم السلع الغذائية في ضوء بيانات الشهر الحالي والشهر المقابل للشهر الحالي من السنة السابقة، ونسب التغير السنوية لهذه الأسعار، والتي أظهرت ارتفاع متوسط سعر كيلو جرام القمح البلدي وسعر كيلو زيت بذرة القطن المخلوط بينما انخفض متوسط سعر كيلو جرام اللحم البقري أو الجاموسي وسعر كيلو الدجاج البلدي في شهر أبريل ٢٠٢١ عن سعره في نفس الشهر من العام السابق.

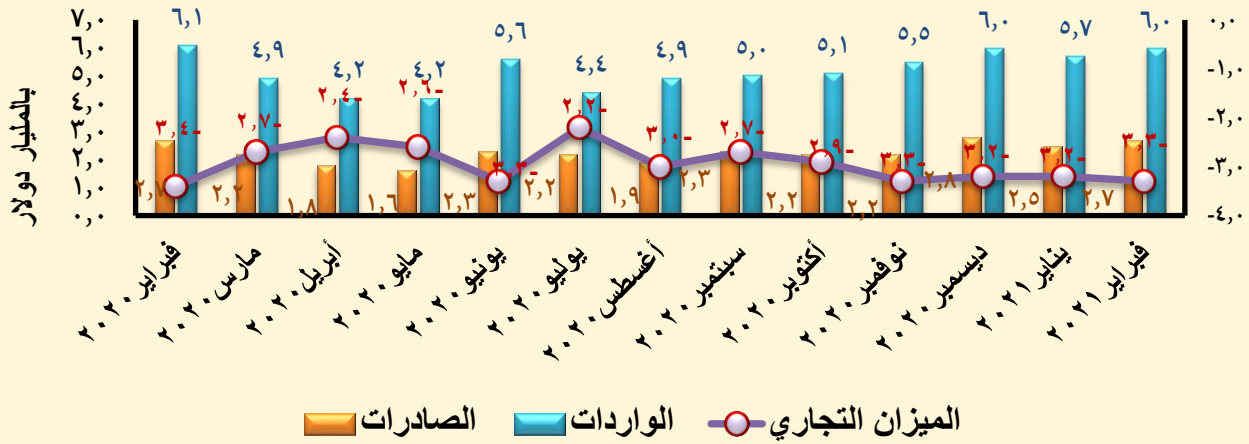
### متوسط أسعار أهم السلع الغذائية (جنيه/كجم)



## ٢. مؤشرات القطاع الخارجي

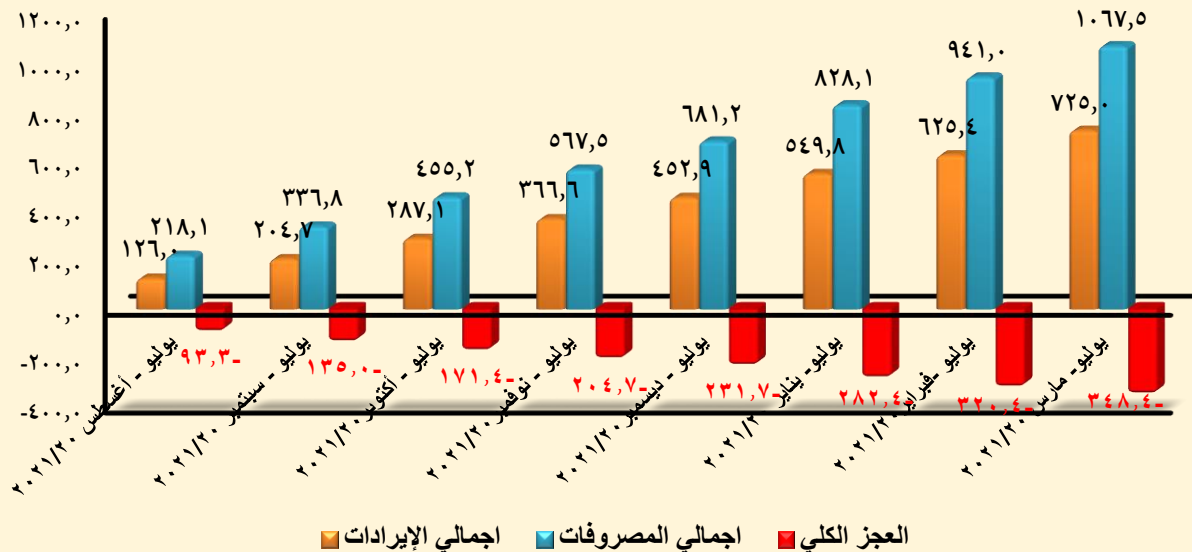
### عجز الميزان التجاري

كشف الجهاز المركزي للتعبئة والإحصاء، تراجع قيمة العجز في الميزان التجاري المصري لتبلغ نحو ٣,٣٤ مليار دولار خلال شهر فبراير ٢٠٢١، مقابل نحو ٣,٣٨ مليار دولار خلال فبراير ٢٠٢٠، بنسبة تراجع بلغت نحو ١,٢ %، ومن أهم أسباب تراجع العجز في الميزان التجاري، انخفاض قيمة الصادرات بنسبة ٢ %، حيث بلغت قيمتها نحو ٢,٦٩ مليار دولار خلال فبراير ٢٠٢١، مقابل نحو ٢,٧٥ مليار دولار خلال فبراير ٢٠٢٠. وانخفضت قيمة الواردات بنسبة ١,٦ % حيث بلغت ٦,٠٣ مليار دولار خلال فبراير ٢٠٢١ مقابل ٦,١٣ مليار دولار لنفس الشهر من العام السابق.



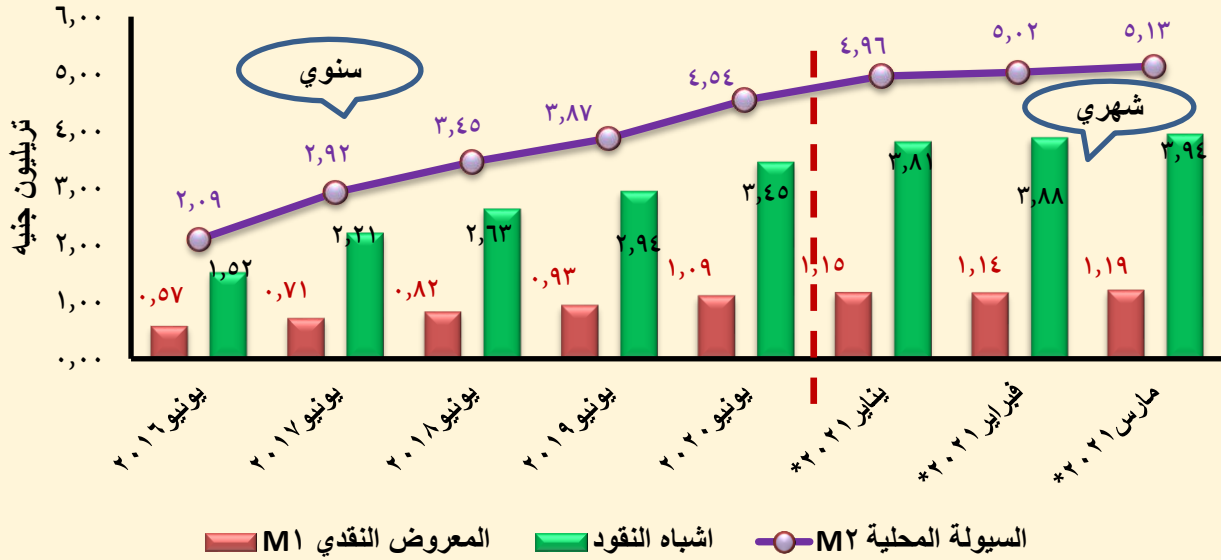
### العجز الكلي

صرح الدكتور محمد معيط، وزير المالية، أن المؤشرات المالية للموازنة العامة للدولة للفترة من يوليو - مارس ٢٠٢٠/٢٠٢١ تشير إلى استمرار تحسن الأداء المالي، حيث انخفض العجز الكلي للموازنة كنسبة إلى الناتج المحلي ليصل إلى ٥,٤ % وذلك مقابل ٥,٧ % خلال نفس الفترة من العام المالي السابق ومقابل عجز بلغ ٩,٤ % في الفترة من يوليو - مارس ٢٠١٥/٢٠١٦. وانخفضت نسبة دين أجهزة الموازنة إلى ٨٧,٥ % من الناتج المحلي في يونيو ٢٠٢٠، مقابل ٩٠,٢ % من الناتج المحلي في يونيو ٢٠١٩ و ١٠٨ % من الناتج المحلي في يونيو ٢٠١٧.



## السيولة المحلية وانعكاسها على اشباه النقود والمعروض النقدي

أوضحت بيانات حديثة للبنك المركزي المصري، ارتفاع السيولة المحلية خلال يونيو ٢٠٢١ لنحو ٥,٣٦ تريليون جنيه بنسبة ١,٩ بالمائة، بما يعادل ١٠٣ مليارات جنيه على أساس شهري، لتستكمل مستوياتها التاريخية التي تشهدها خلال الفترة الماضية، مقابل ٥,٢٥٧ تريليون جنيه في مايو ٢٠٢١، وعلى أساس سنوي، ارتفعت السيولة المحلية بنسبة ١٨,٣ بالمائة، مقابل ٤,٥٣ تريليون جنيه في يونيو ٢٠٢٠.



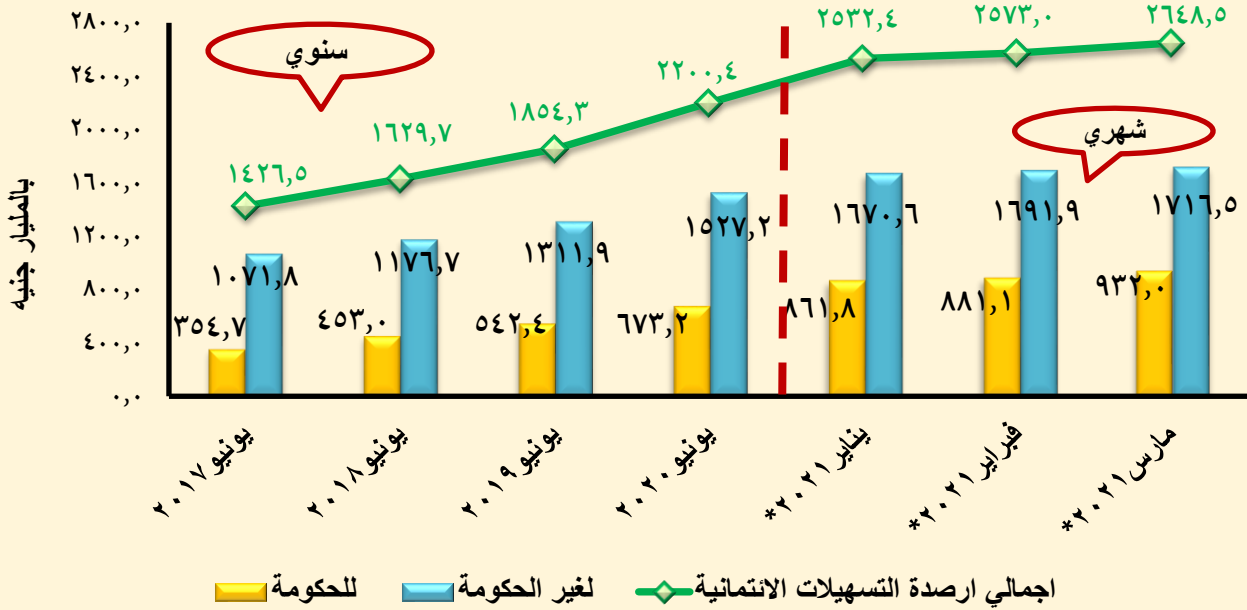
## نمو اجمالي الودائع الحكومية وغير الحكومية

أعلن البنك المركزي المصري، أن الودائع الحكومية قد ارتفعت لتسجل نحو ٩٨٠,٨ مليار جنيه بنهاية مارس ٢٠٢١، مقابل ٩٤٥,٨ مليار جنيه بنهاية فبراير ٢٠٢١، وسجلت الودائع غير الحكومية نحو ٤,٥٣٥ تريليون جنيه بنهاية مارس ٢٠٢١، مقابل ٤,٤٢٩ تريليون جنيه بنهاية فبراير ٢٠٢١.



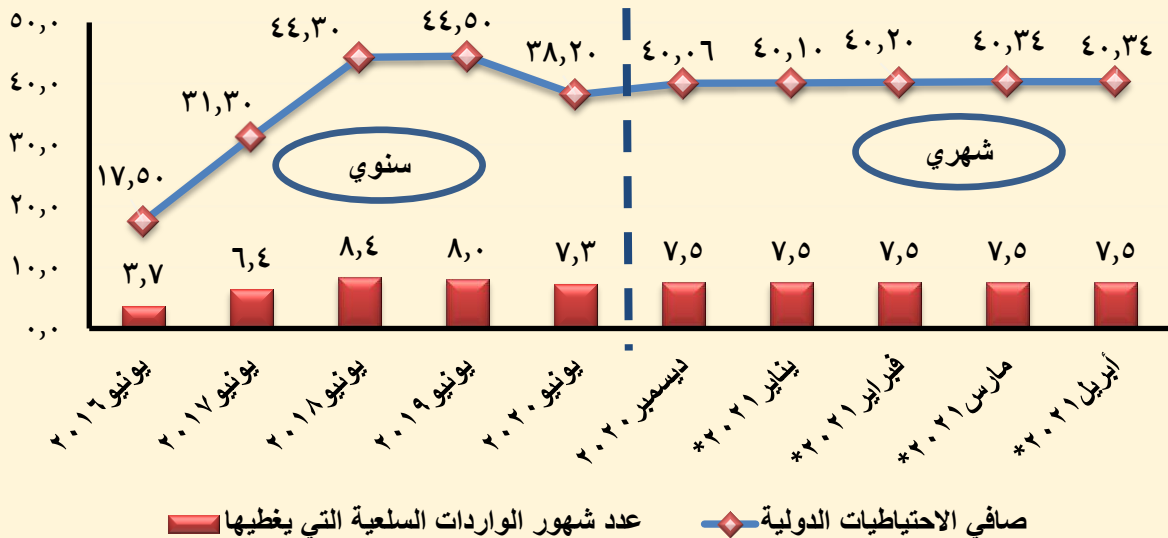
## التسهيلات الائتمانية الممنوحة للعملاء من البنوك

كشفت أحدث تقرير صادر عن البنك المركزي المصري، عن ارتفاع أرصدة التسهيلات الائتمانية الممنوحة (القروض) من البنوك لنحو ٢,٦٤٩ تريليون جنيه بنهاية شهر مارس ٢٠٢١، لافتنا إلى زيادة حجم تلك التسهيلات بنحو ٤٤٨,١ مليار جنيه خلال الفترة من (يوليو ٢٠٢٠ – مارس ٢٠٢١)، بمعدل نمو ٢٠,٤%، وأرجع هذا الارتفاع إلى زيادة حجم التسهيلات الائتمانية الممنوحة للحكومة بنحو ٢٥٨,٨ مليار جنيه بمعدل ٣٨,٤%، وارتفاع حجم التسهيلات الممنوحة من البنوك لغير الحكومة بنحو ١٨٩,٣ مليار جنيه، بمعدل ١٢,٤%.



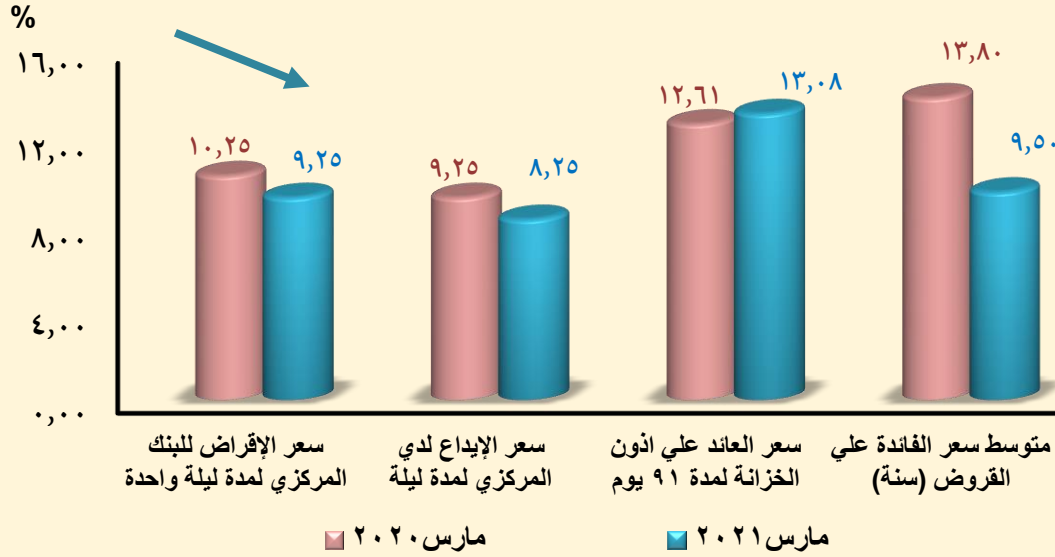
## صافي الاحتياطيات الدولية

أعلن البنك المركزي المصري، ارتفاع صافي الاحتياطيات الأجنبية لنحو ٤٠,٥٨٤ مليار دولار في نهاية شهر يونيو ٢٠٢١، مقارنة مع ٤٠,٤٦٨ مليار دولار نهاية شهر مايو ٢٠٢١، بارتفاع قدره نحو ١١٦ مليون دولار، وتعد الوظيفة الأساسية للاحتياطي من النقد الأجنبي لدى البنك المركزي، بمكوناته من الذهب والعملات الدولية المختلفة، هي توفير السلع الأساسية وسداد أقساط وفوائد الديون الخارجية، ومواجهة الأزمات الاقتصادية في الظروف الاستثنائية.



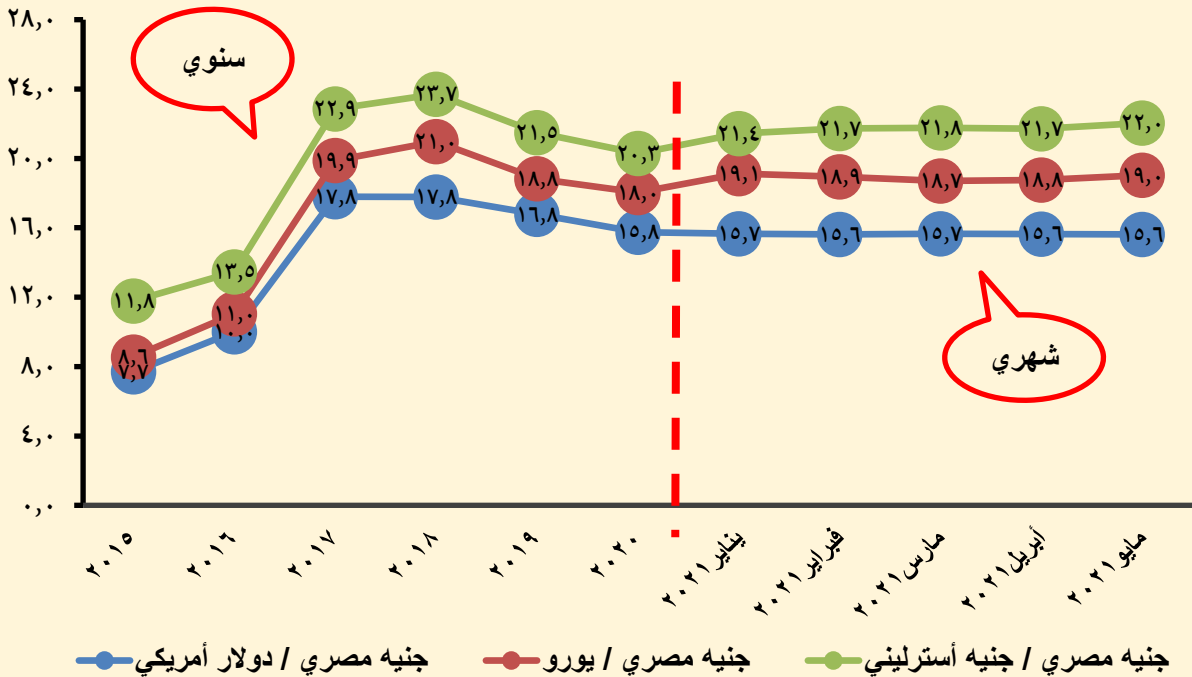
## تطور أسعار العائد والفائدة والإيداع والاقراض

قررت لجنة السياسة النقدية للبنك المركزي المصري، في اجتماعها يوم ١٧ يونيو ٢٠٢١، الإبقاء على سعري عائد الإيداع والإقراض لليلة واحدة وسعر العملية الرئيسية للبنك المركزي عند مستوي ٨,٢٥% و ٩,٢٥% و ٨,٧٥% على الترتيب، وكذلك الإبقاء على سعر الائتمان والخصم عند مستوي ٨,٧٥%.



## تطور أسعار العملات

واصل سعر الدولار مقابل الجنيه المصري، استقراره اليوم الجمعة ٢٣ يوليو ٢٠٢١، في تعاملات محدودة بشركات الصرافة وماكينات الصراف الآلي، وسجل سعر الدولار لدى البنك المركزي المصري ١٥,٦٤ جنيه للشراء و ١٥,٧٣ جنيه للبيع. قبل إجازة عيد الأضحى المبارك، وعزز استقرار الجنيه المصري نمو تحويلات المصريين بالخارج والتي بلغت ٢٦ مليار دولار خلال ١٠ أشهر وهو رقم أعلى مقارنة بنفس الفترة من العام السابق، رغم الجائحة.

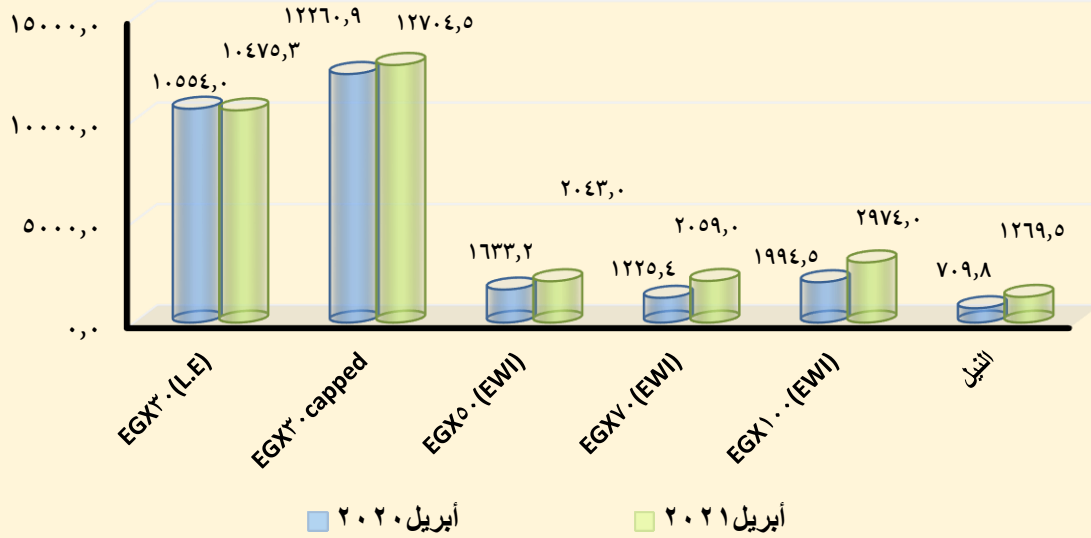




## مؤشرات البورصة المصرية

تراجع المؤشر الرئيسي للبورصة المصرية "إيجي إكس ٣٠" بنسبة ٠,٨٨% ليغلق عند مستوى ١٠٤٧٥,٢٦ نقطة، خلال جلسات شهر أبريل ٢٠٢١، فيما صعد مؤشر الأسهم الصغيرة والمتوسطة "إيجي إكس ٧٠ متساوي الأوزان"، بنسبة ٤,٥٧% ليغلق عند مستوى ٢٠٥٨,٩٨ نقطة، وسجل مؤشر "إيجي إكس ١٠٠ متساوي الأوزان" صعوداً بنحو ٢,١٨% مغلقاً عند مستوى ٢٩٧٤,٠٧ نقطة، وسجل مؤشر "إيجي إكس ٣٠ محدد الأوزان" تراجعاً بنحو ١,٤٦% مغلقاً عند مستوى ١٢٧٠,٤٥ نقطة.


## ارتفاع جميع مؤشرات البورصة عدا EGX٣٠(L.E)



## الأوراق المتداولة المقيدة بالبورصة

وفقاً لتقارير البورصة المصرية، انخفضت قيمة الأوراق المتداولة المقيدة بالبورصة بدون صفقات لنحو ١٧,٨ مليار جنيه خلال شهر أبريل ٢٠٢١ مقابل ١٩,٣ مليار جنيه خلال أبريل ٢٠٢٠، بانخفاض قدره ١,٥ مليار جنيه، بينما كانت الأوراق المالية في مارس ٢٠٢١ قد بلغت ٢٥,٤ مليار جنيه.

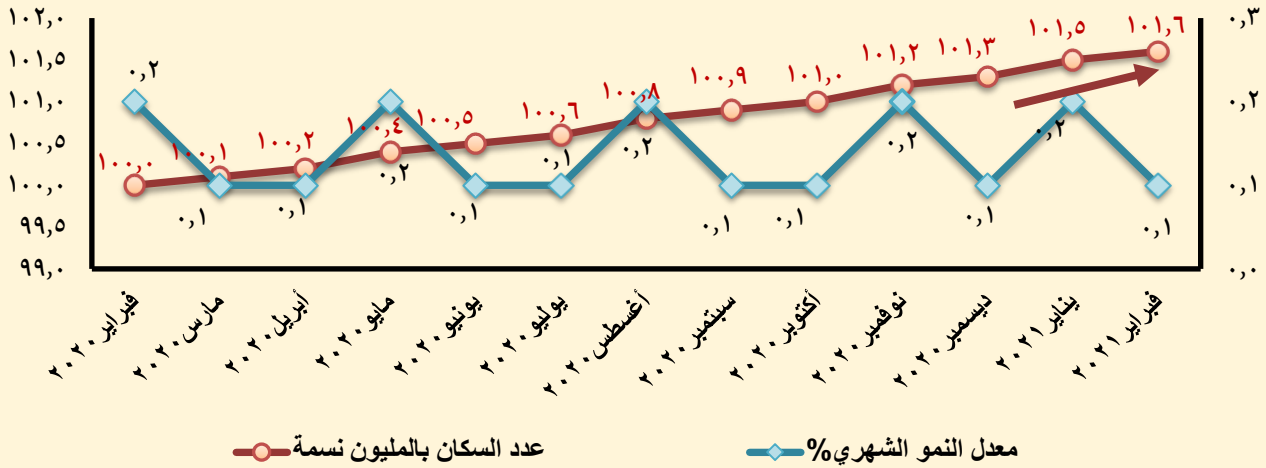
## انخفاض قيمة الأوراق المالية المتداولة المقيدة بالبورصة بدون صفقات في أبريل ٢٠٢١ عن شهر أبريل ٢٠٢٠



## ثانيا: السكان وقوة العمل

### تعداد السكان ومعدل النمو الشهري

أعلنت الساعة السكانية بالجهاز المركزي للتعبئة العامة والإحصاء، عن أنّ عدد سكان مصر قد بلغ الأربعمائة والستة والاربعون مليوناً و٢٠١ ألفاً و٩٢٢ نسمة، نحو ١٠١ مليون و٩٢٢ ألفاً و٩٥٧ نسمة، بزيادة في المعدل الطبيعي للسكان بلغت مليون و٩٢٢ ألفاً و٩٥٧ نسمة، في الفترة من ١١ فبراير ٢٠٢٠ حتى تاريخه، والتي تقدر بسنة و٤ أشهر و٥ أيام، أي ٤٩٠ يوماً.



### معدل البطالة

أعلن الجهاز المركزي للتعبئة العامة والإحصاء، ارتفاع معدل البطالة خلال الربع الأول من العام الجاري (يناير-مارس) بنسبة ٧,٩ بالمائة من إجمالي قوة العمل، مقابل ٧,٢ بالمائة في الربع الرابع من عام ٢٠٢٠ بارتفاع قدره ٠,٧ بالمائة، ٠,٢ بالمائة عن الربع المماثل من العام السابق، ويرجع ارتفاع معدل البطالة خلال الثلاثة أشهر الأولى من العام الجاري ٢٠٢١ للموجة الثانية لفيروس كورونا التي بدأت في يناير ٢٠٢١ وهي بداية فترة جمع البيانات، وبالتالي انخفضت أعداد المشتغلين.

ارتفاع المعدل العام للبطالة بالربع الأول لعام ٢٠٢١ مقارنة بالربع المماثل له

